

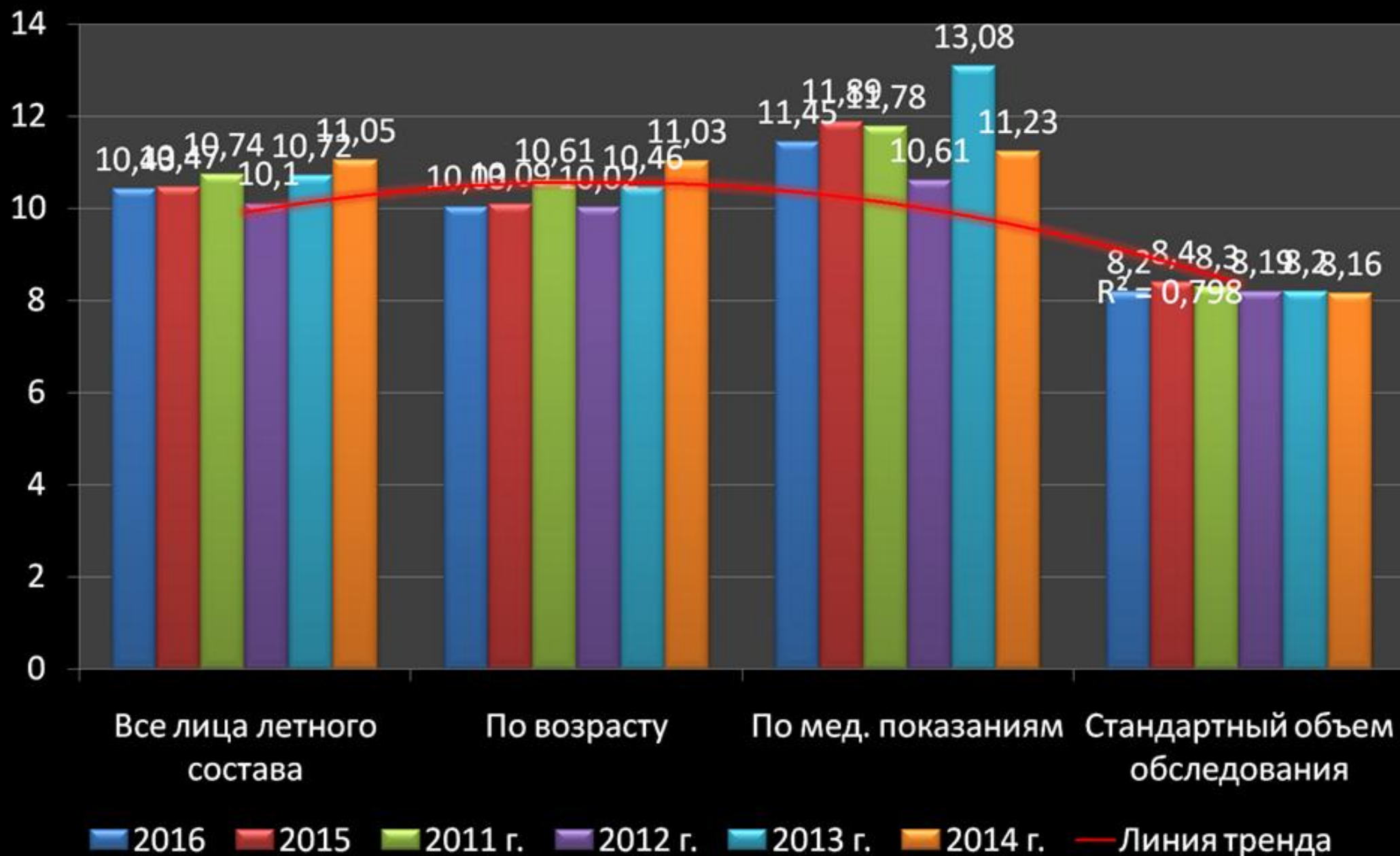
Состояние здоровья авиационного  
персонала гражданской авиации в  
2016-2017гг. по результатам  
стационарного обследования в ЦКБ  
ГА

Т.Н.Волынец

## СТРУКТУРА ПАЦИЕНТОВ, ВЫПИСАННЫХ ИЗ ОТДЕЛЕНИЯ В 2015 - 2016 гг.

2015 г. Категория авиационного персонала	Кол-во пациенто в	Число койко-дней		
		среднее	наим.	наиб.
Диспетчеры УВД	27	14,44	1	26
Бортпроводники и бортоператоры	18	13,3	5	20
Курсанты	90	11,32	1	24
Летный состав	719	10,17	1	27
Прочие	7	8,43	2	14
<b>Итого</b>	<b>861</b>	<b>10,47</b>	<b>1</b>	<b>27</b>
2016 г. Категория авиационного персонала	Кол-во пациенто в	Число койко-дней		
		среднее	наим.	наиб.
Диспетчеры УВД	27	11,83	1	21
Бортпроводники и бортоператоры	18	13,11	5	20
Курсанты	84	11,32	2	21
Летный состав	769	10,13	1	23
Прочие	9	10,43	1	24
<b>Итого</b>	<b>963</b>	<b>10,43</b>	<b>1</b>	<b>24</b>

# ПРОДОЛЖИТЕЛЬНОСТЬ ОБСЛЕДОВАНИЯ ЛЕТНОГО СОСТАВА ( КОЙКО-ДНИ)





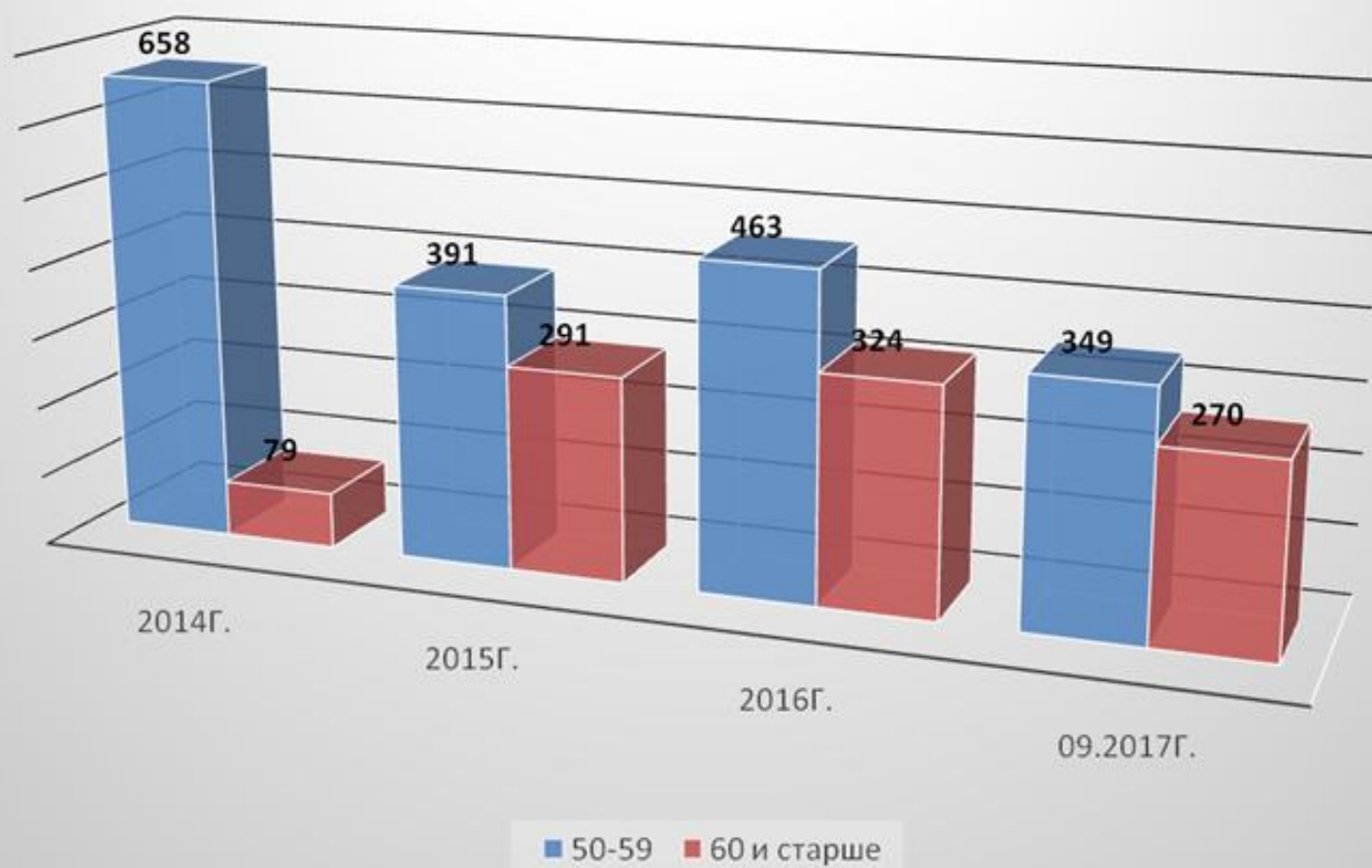
# Возрастной состав лиц, обследованных в 2015 г.

Возраст Категори я	До 20 лет	20- 29 лет	30-39 лет	40-49 лет	50-59 лет	60-69 лет	70 и старше	ИТОГО
Летный состав	0	3	10	24	<b>391</b>	<b>291</b>	0	719
Диспетче ры УВД	0	3	0	17	7	0	0	27
Курсанты	28	55	7	0	0	0	0	90
Бортпров одники	1	7	4	4	0	2	0	18
Прочие	0	1	0	0	5	0	1	7
Итого	29	69	21	45	403	293	1	861

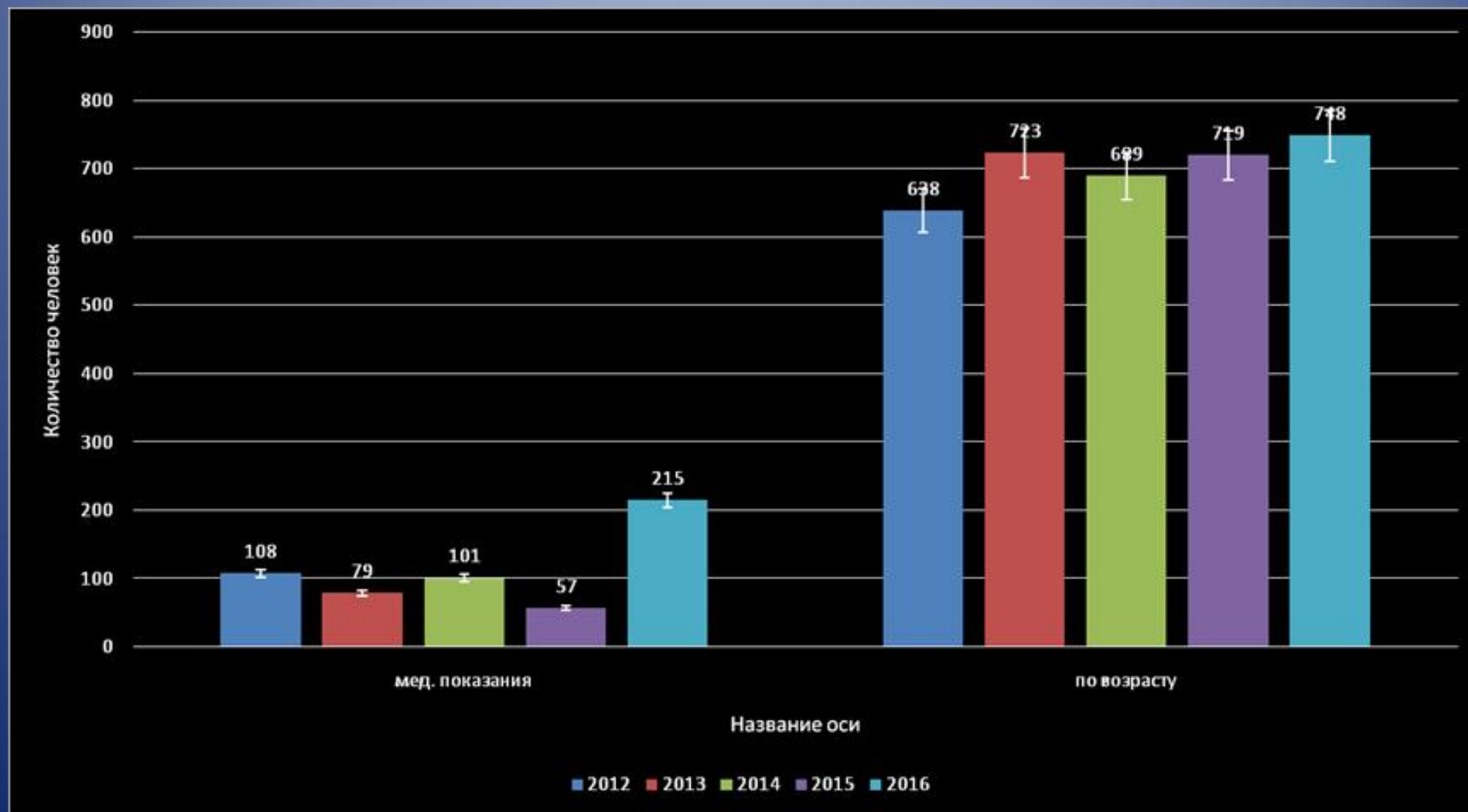
# Возрастной состав лиц, обследованных в 2016 г.

Категория	Возраст							
	до 20 лет	20-29 лет	30-39 лет	40-49 лет	50-59 лет	60-69 лет	70 лет и старше	Итого
Летный состав	0	1	11	24	463	324	0	896
Диспетчеры УВД	0	2	2	14	33	1	0	52
Курсанты	46	33	4	1	0	0	0	84
Бортпроводники и бортоператоры	0	13	5	3	1	0	0	22
Прочие	0	1	1	3	2	2	0	9
Итого	46	50	23	45	472	327	0	963

# Распределение обследованных лиц летного состава старшей возрастной группы по годам

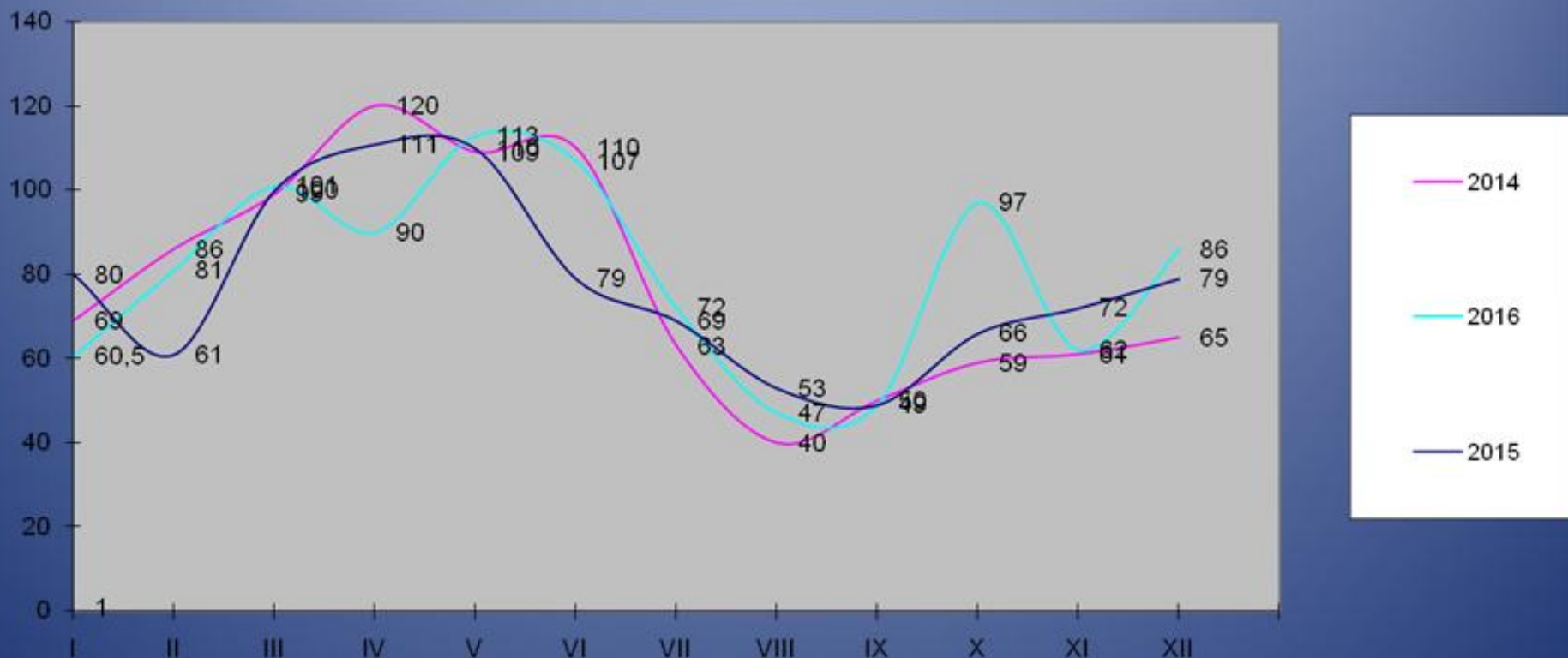


# Соотношение пациентов, прошедших обследование в отделении за последние 5 лет по возрасту и по медицинским показаниям





# Распределение поступивших пациентов в отделение по месяцам





# Выполнение этапных заключений ЦВЛЭК в ЦКБ ГА

	КОЛИЧЕСТВО ЭТАПНЫХ ЗАКЛЮЧЕНИЙ НА ЛЕЧЕНИЕ	ВЫПОЛНЕНО В ЦКБ ГА
2014Г	100	25 (25%)
2015Г	116	40 (34,5%)
2016Г	145	97 (66,9%)

# Распределение авиационного персонала по структурным подразделениям ЦКБ ГА в 2016г.

Отделение урологии – 3

Неврологическая  
патологи 15

ЛОР патология - 19

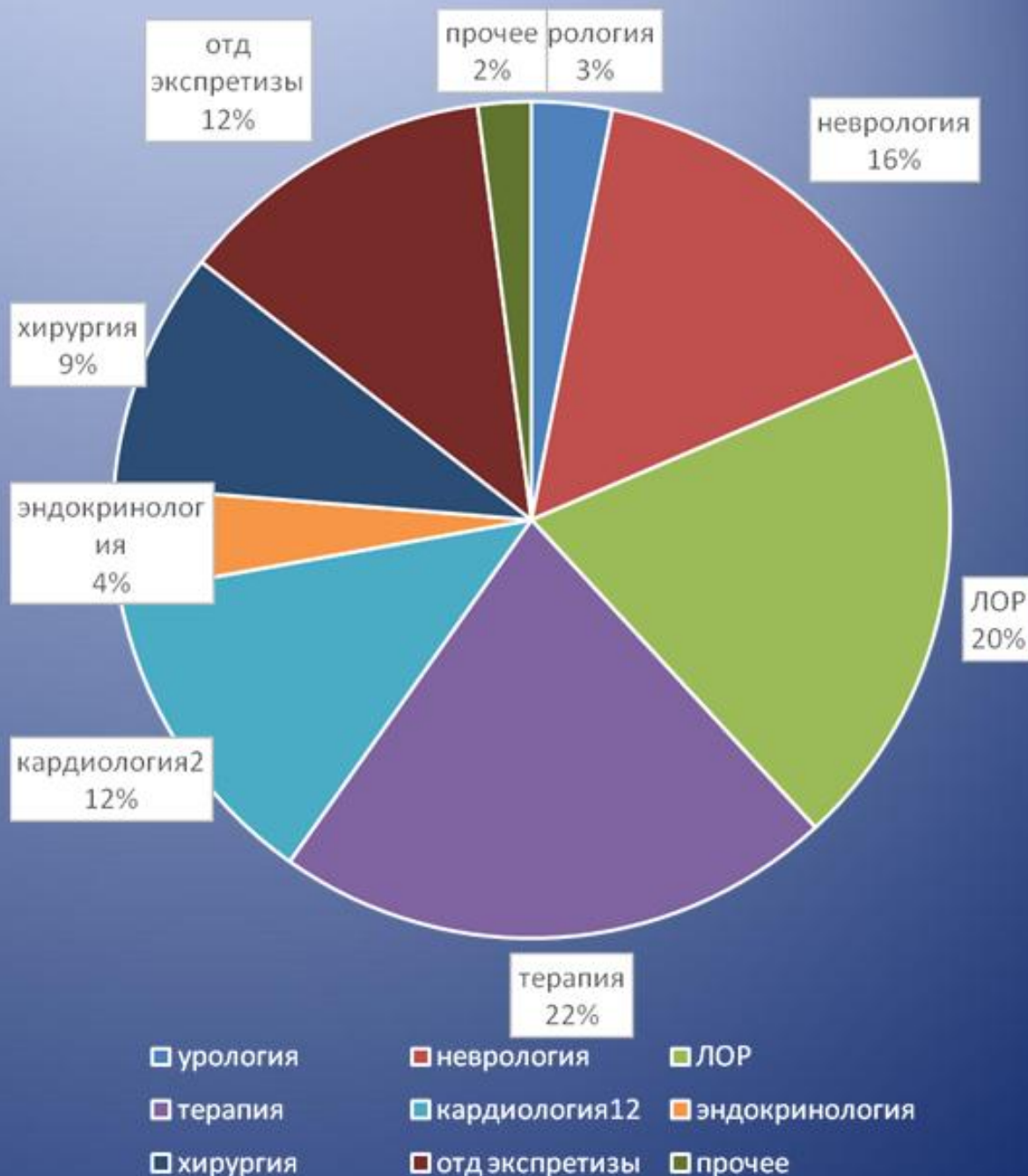
Терапевтическая  
патология– 21

Кардиологическая  
патология -12

Эндокринологическая  
патология – 4

Хирургическая патология  
– 9

Прочее - 16



# Распределение авиационного персонала на лечение в структурные подразделения ЦКБ ГА

Отделение	2016г.	09.2017г.
терапия	21	26
кардиология	12	17
неврология	15	13
ЛОР	19	51
эндокринология	4	14
хирургия	9	13
урология	3	4
Отделение экспертизы и ВЛС	12	2
Прочие	2	1
Итого	97	141



# Заболевания представляющие угрозу безопасности полетов и жизни авиационного персонала

Наименование диагноза	2016 г.	09.2017 г.
Аневризма сосудов головного мозга, Гемангиома, сосудистые мальформации	1	3
Аневризма брюшного отдела аорты		1
ИБС с многососудистым стенозирующим поражением коронарных артерий	6	2
Гипертоническая болезнь с высоким риском развития ССО	12	17
Гипертрофическая кардиомиопатия с обструкцией выносящего тракта		2
ЦВБ (лейкоэнцефалопатия)	2	
Нарушения ритма и проводимости сердца	3	15
Сахарный диабет, впервые выявленный	3	11
Мочекаменная болезнь	5	6
Желчно-каменная болезнь	3	5

## Заболевания представляющие угрозу безопасности полетов и жизни авиационного персонала

Наименование диагноза	2016 г.	09.2017 г.
Рак предстательной железы	6	3
Рак желудка		2
Рак щитовидной железы		1
Рак ободочной кишки		1
Новообразования ЦНС и оболочек мозга	4	1
Болезнь Паркинсона, злокачественный нейролептический синдром	1	1
Невротические расстройства (тревожно- фобические расстройства, панические атаки)	3	
Психические расстройства	1	
ВИЧ-инфекция	1	
Эпилепсия		1
Буллезная эмфизема легких		1

**БЛАГОДАРЮ ЗА ВНИМАНИЕ!**

